



Федеральное государственное бюджетное  
образовательное учреждение высшего образования  
«БАШКИРСКИЙ ГОСУДАРСТВЕННЫЙ АГРАРНЫЙ УНИВЕРСИТЕТ»

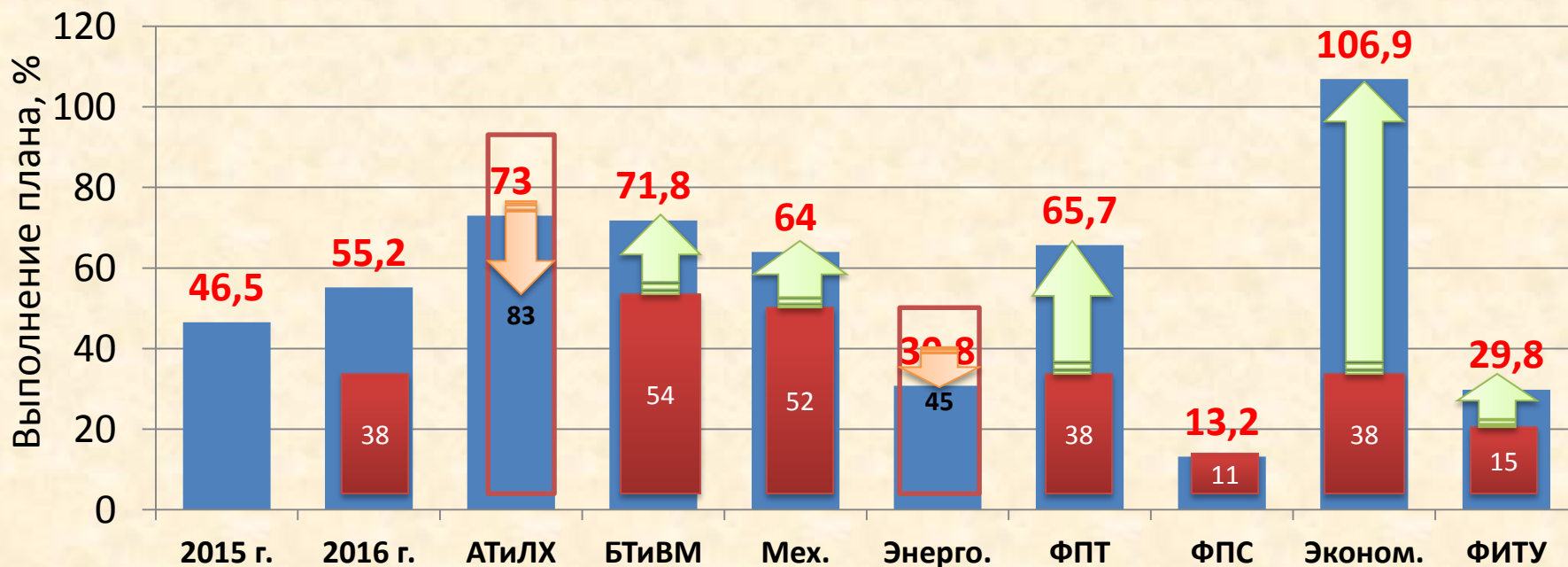
# О ВЫПОЛНЕНИИ ПЛАНОВЫХ ПОКАЗАТЕЛЕЙ ПО НАУЧНОЙ И ИННОВАЦИОННОЙ ДЕЯТЕЛЬНОСТИ

И.о. проректора по научной и  
инновационной деятельности И.В. Чудов



**Федеральное государственное бюджетное  
образовательное учреждение высшего образования  
«БАШКИРСКИЙ ГОСУДАРСТВЕННЫЙ АГРАРНЫЙ УНИВЕРСИТЕТ»**

№ п/п	Показатель	Значение показателя по годам						
		2014 г. (план) факт	2015	<b>2016</b>	2017	2018	2019	2020
1	Объем научно-исследовательских и опытно-конструкторских работ в расчете на одного НИР, тыс. руб.	(55,0) 55,0	60,0	<b>65,0</b>	68,0	70,0	73,0	76,0

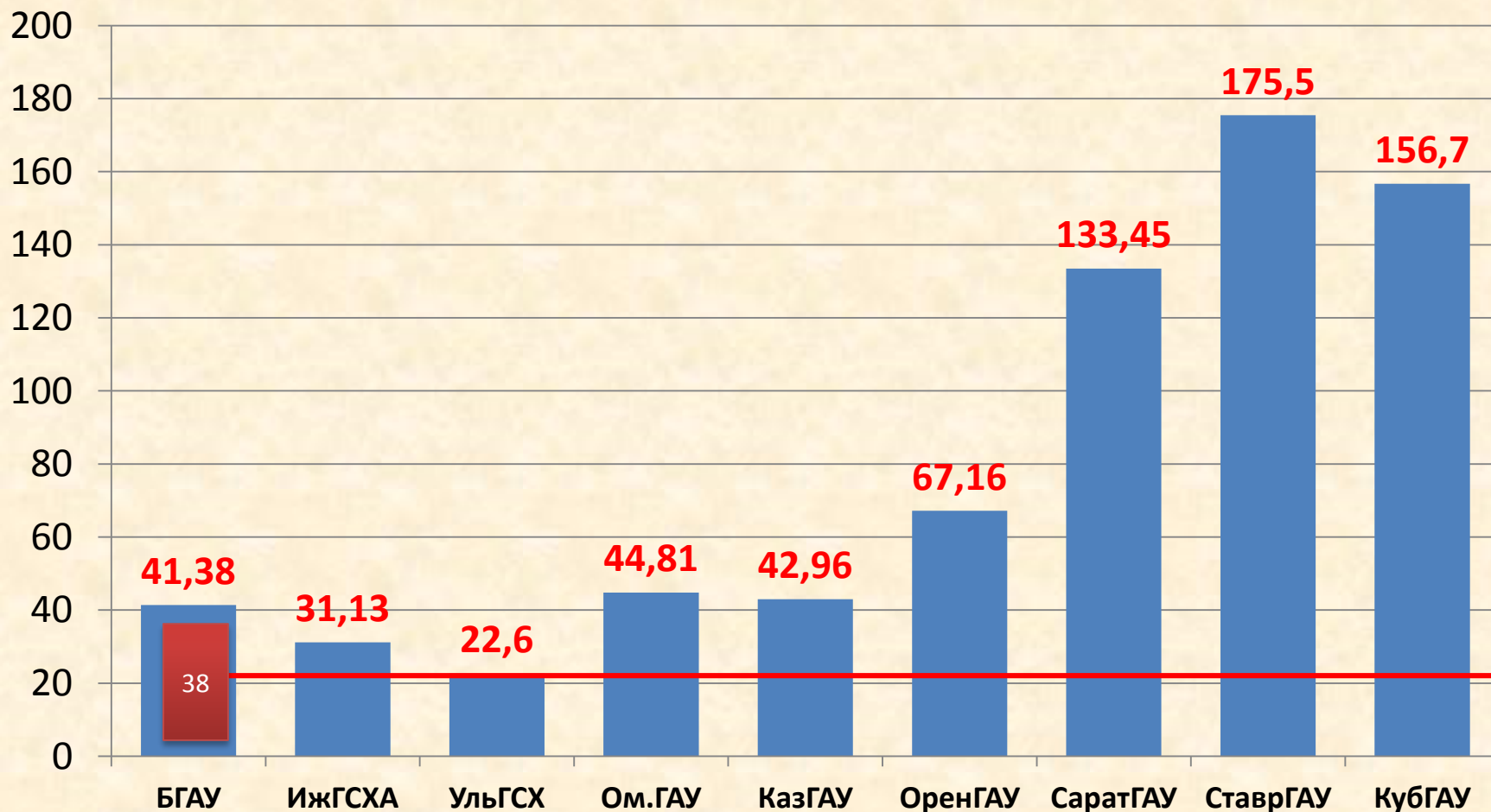




Федеральное государственное бюджетное  
образовательное учреждение высшего образования  
«БАШКИРСКИЙ ГОСУДАРСТВЕННЫЙ АГРАРНЫЙ УНИВЕРСИТЕТ»

Общий объем НИР и ОКР за 2015 год, млн. руб.

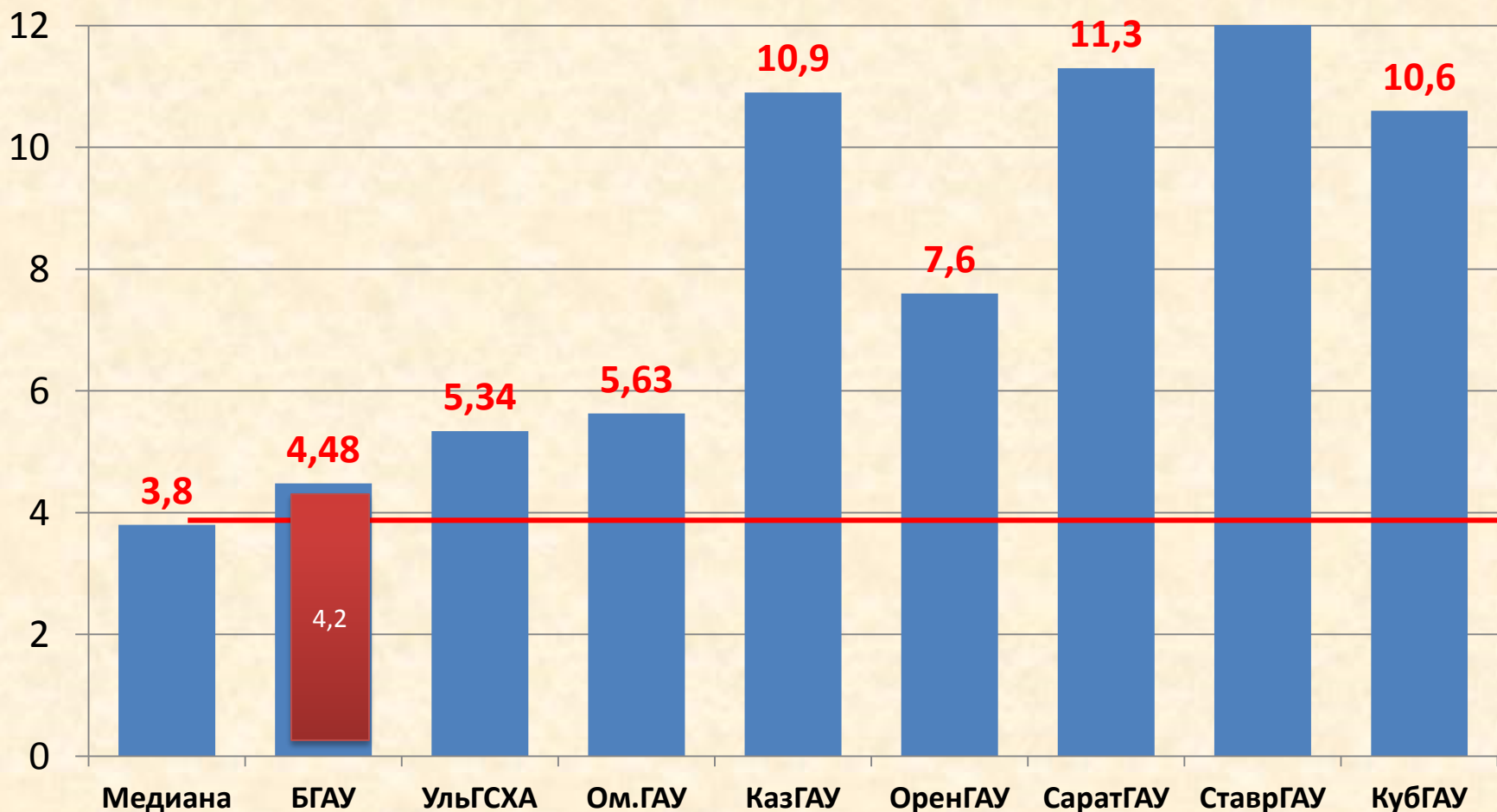
(план 2015 года – **38** млн. руб; план 2016 года – **41** млн. руб)





Федеральное государственное бюджетное  
образовательное учреждение высшего образования  
«БАШКИРСКИЙ ГОСУДАРСТВЕННЫЙ АГРАРНЫЙ УНИВЕРСИТЕТ»

Удельный вес НИР и ОКР в общих доходах ОО за 2015 год, %





Федеральное государственное бюджетное  
образовательное учреждение высшего образования  
«БАШКИРСКИЙ ГОСУДАРСТВЕННЫЙ АГРАРНЫЙ УНИВЕРСИТЕТ»

Показатель	Значение показателя по годам						
	2014 г. (план) факт	2015 г. (план) факт	2016 г.	2017 г.	2018 г.	2019 г.	2020 г.
Количество публикаций в Российском индексе научного цитирования в расчете на одного НПП, ед.	(13,0) 27	<b>(40)</b> <b>67</b>	55	70	85	85	90
Количество цитирований в Российском индексе научного цитирования в расчете на одного НПП	(6,0) 15	<b>(19)</b> <b>42</b>	21	23	27	30	32
Количество публикаций в изданиях, включенных в международные базы цитирования Scopus/Web of science в расчете на одного НПП	(—) 1	<b>(1)</b> <b>0,3</b>	1	2	3	3	4



Федеральное государственное бюджетное  
образовательное учреждение высшего образования  
«БАШКИРСКИЙ ГОСУДАРСТВЕННЫЙ АГРАРНЫЙ УНИВЕРСИТЕТ»

Название вуза	Зарегистрир ованных авторов	Ноябрь 2015года		Июнь 2016 года	
		статей, ед.	цитирова ний, ед.	статей, ед.	цитирова ний, ед.
Башкирский ГАУ	1144	21582	15871 (1,6)	<b>30841</b>	<b>34967</b>
РГАУ-ТСХА им К.А. Тимирязева	1552	19166	21155 (1,3)	21899	44898
Ставропольский ГАУ	1067	20613	<b>69066</b> <b>(2,1)</b>	25678	<b>133 550</b>
Кубанский ГАУ	1606	18336	<b>45250</b> <b>(2,3)</b>	23941	<b>72 945</b>
Саратовский ГАУ	1291	11061	<b>10338</b> <b>(1,7)</b>	13969	<b>20019</b>
Воронежский ГАУ	898	11375	<b>16662</b> <b>(2,3)</b>	21284	<b>37007</b>

I = 9 (14 / 38 место)  
H = 27 (16 / 20 место)

I = 14 – 16 (8 место)  
H = 38 – 40 (10 место)



*Федеральное государственное бюджетное  
образовательное учреждение высшего образования*  
**«БАШКИРСКИЙ ГОСУДАРСТВЕННЫЙ АГРАРНЫЙ УНИВЕРСИТЕТ»**

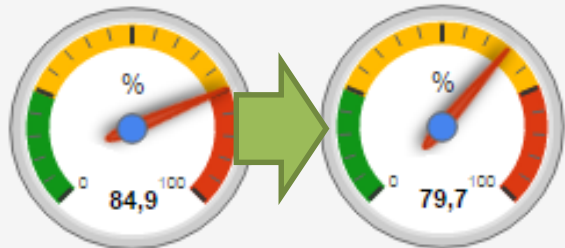
№ п/п	1 сентября 2015 года		30 июня 2016 года	
	Индекс h	Чел.	Индекс h	Чел.
1	12	—	22	1
2	11	1	20	2
3	10	1	19	2
4	9	4	18	1
5	8	3	14	1
6	7	10	13	2
7	6	17	12	5
8	5	28	11	7
9	4	58	10	10
10	3	108	5-9	146





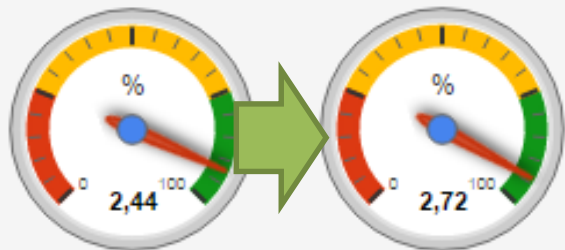
Федеральное государственное бюджетное  
образовательное учреждение высшего образования  
«БАШКИРСКИЙ ГОСУДАРСТВЕННЫЙ АГРАРНЫЙ УНИВЕРСИТЕТ»

30 ноября 2015 года



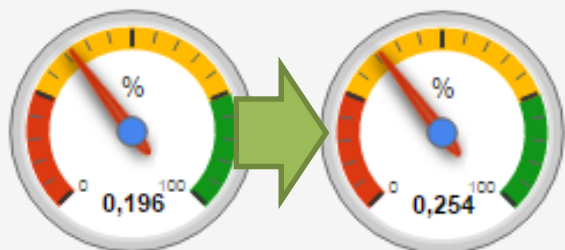
Доля публикаций, не имеющих цитирований

Доля публикаций, не имеющих цитирований



Среднее число публикаций на одного автора в год

Среднее число публикаций на одного автора в год

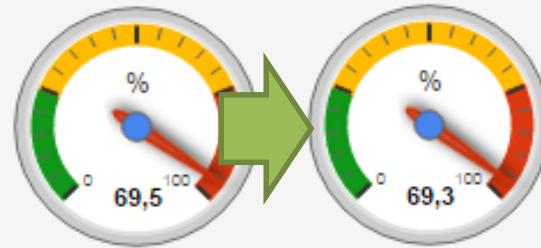


Средневзвешенный импакт-фактор

Средневзвешенный импакт-фактор

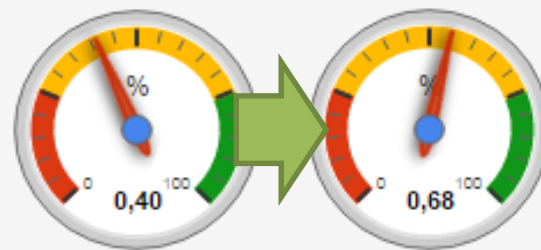
30 июня 2016 года

30 ноября 2015 года



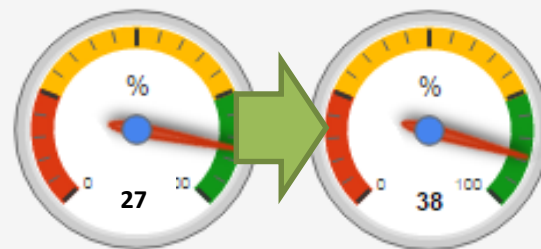
Коэффициент самоцитирования

Коэффициент самоцитирования



Среднее число цитирований на одну публикацию

Среднее число цитирований на одну публикацию



Индекс Хирша

Индекс Хирша

30 июня 2016 года